

A.1. FORMAT RKA DAN / ATAU DPPA-SKPD



KABUPATEN MAGELANG

**RENCANA KERJA DAN ANGGARAN DAN / ATAU
DOKUMEN PELAKSANAAN PERUBAHAN ANGGARAN
SATUAN KERJA PERANGKAT DAERAH (RKA DAN /ATAU DPPA -SKPD)
BADAN PERENCANAAN PEMBANGUNAN DAERAH (BAPPEDA)**

TAHUN ANGGARAN 2014

Kode	Nama Formulir
RKA/DPPA - SKPD	Ringkasan Rencana Kerja Dan Anggaran dan / atau Dokumen Pelaksanaan Perubahan Anggaran Satuan Kerja Perangkat Daerah
RKA/DPPA - SKPD 2.1	Rincian Rencana Kerja Dan Anggaran dan / atau Dokumen Pelaksanaan Perubahan Anggaran Belanja Tidak Langsung Satuan Kerja Perangkat Daerah
RKA/DPPA - SKPD 2.2	Rekapitulasi Rencana Kerja Dan Anggaran dan / atau Dokumen Pelaksanaan Perubahan Anggaran Belanja Langsung menurut Program dan kegiatan Satuan Kerja Perangkat Daerah
RKA/DPPA - SKPD 2.2.1	Rincian Rencana Kerja Dan Anggaran dan / atau Dokumen Pelaksanaan Perubahan Anggaran Belanja Langsung menurut Program dan Per kegiatan Satuan Kerja Perangkat Daerah
RKA/DPPA - SKPD 2.2.1.a	Rincian Rencana Kerja dan Anggaran Belanja Langsung Program dan Per Kegiatan Satuan Kerja Perangkat Daerah
RKA/DPPA - SKPD 2.2.1.b	Rincian Rencana Kerja Dan Anggaran dan / atau Dokumen Pelaksanaan Perubahan Anggaran Belanja Langsung Program dan Per Kegiatan Satuan Kerja Perangkat Daerah




A.2. FORMULIR RKA dan / atau DPPA-SKPD

RENCANA KERJA DAN ANGGARAN DAN / ATAU DOKUMEN PELAKSANAAN PERUBAHAN ANGGARAN SATUAN KERJA PERANGKAT DAERAH				Formulir RKA/ DPPA- SKPD	
KABUPATEN MAGELANG TAHUN ANGGARAN 2014					
Urusan Pemerintahan : 1.06		Perencanaan Pembangunan			
Organisasi : 1.06.01.		Bappeda			
Kode Rekening	Uraian	Jumlah (Rp)		Bertambah/(berkurang)	
		Sebelum Perubahan	Setelah Perubahan	(Rp.)	%
1	2	3	4	5=4-3	6
4	PENDAPATAN	-	-	-	
5	BELANJA DAERAH	7,697,319,000	8,314,331,000	617,012,000	0.08
5 1	BELANJA TIDAK LANGSUNG	2,689,375,000	2,708,946,000	19,571,000	0.01
5 1 1	Belanja Pegawai	2,689,375,000	2,708,946,000	19,571,000	0.01
5 2	BELANJA LANGSUNG	5,007,944,000	5,605,385,000	597,441,000	0.12
5 2 1	Belanja Pegawai	1,302,628,000	1,322,671,000	20,043,000	0.02
5 5 2	Belanja Barang dan Jasa	3,684,716,000	4,199,114,000	514,398,000	0.14
5 5 3	Belanja Modal	20,600,000	83,600,000	63,000,000	3.06
Surplus / (Defisit)		(7,697,319,000)	(8,314,331,000)	(617,012,000)	0.08

Kota Mungkid, 2014

Pt. KEPALA BAPPEDA
STAF AHLI BIJAK BIDANG EKBANG

Drs. SUGIYONO, Msi
Pembina Tingkat I
NIP.19640102 198405 1 004

Tim Anggaran Pemerintah Daerah/Penilai RKA dan /atau DPPA-SKPD				
No	Nama	NIP	Jabatan	Tanda tangan
1	Patwi Wahyuningsih, Ssos	19600528 198503 2 003	KaSubBag Keu, Bappeda	1 
2	Yunik Wahyuningsih, SE	19740609 199802 2 007	Ka. Sie. KasDa, DPPKAD	2 
3	Puji Lestari, SST, MT	19780502 199703 2 004	Ka. Sub Bag. Pelaporan dan Analisis Pemb. Konstruksi, Bag Adm. Pemb. Daerah	3 

A.4. FORMULIR RKA DAN / ATAU DPPA - SKPD 2.1.

RENCANA KERJA DAN ANGGARAN DAN ATAU DOKUMEN PELAKSANAAN PERUBAHAN ANGGARAN	Formulir RKA/DPPA - SKPD 2.1
SATUAN KERJA PERANGKAT DAERAH	
KABUPATEN MAGELANG TAHUN ANGGARAN 2014	

Urusan Pemerintah : 1.06 Perencanaan Pembangunan
 Organisasi : 1.06.01 Badan Perencanaan Pembangunan Daerah (BAPPEDA)

Latar belakang perubahan/dianggarkan dalam APBD : Penyesuaian Gaji dan kenaikan luran Askes dari 2 % menjadi 3 % dari gaji.

RINCIAN PERUBAHAN ANGGARAN BELANJA TIDAK LANGSUNG
SATUAN KERJA PERANGKAT DAERAH




KODE REKENING	URAIAN	Sebelum Perubahan				URAIAN	Setelah Perubahan				Bertambah / (Berkurang)	
		Rincian Perhitungan			Jumlah		Rincian Perhitungan			Jumlah	Rp.	%
		Vol.	Sat.	Tarif/ Harga			Vol.	Sat.	Tarif/ Harga			
1	2	3	4	5	6=3X5	7	8	9	10	11=8X10	12=11-6	13
5 1	BELANJA TIDAK LANGSUNG				2,689,375,000	BELANJA TIDAK LANGSUNG				2,728,515,000	39,140,000	1.46
5 1 1	BELANJA PEGAWAI				2,689,375,000	BELANJA PEGAWAI				2,728,515,000	39,140,000	1.46
5 1 1 01	Gaji dan Tunjangan				2,320,411,000	Gaji dan Tunjangan				2,362,623,000	42,212,000	1.82
5 1 1 01 01	Gaji Pokok PNS/CPNS/Uang Representatif				1,710,446,000	Gaji Pokok PNS/CPNS/Uang Representatif				1,759,385,000		
	PNS				1,710,446,000	PNS				1,759,385,000	(51,061,001)	(2.99)
	- Golongan IV 6 org x 13 bln	78	OB	3,650,900	284,770,200	- Golongan IV 8 org x 13 bln	104	OB	3,823,125	397,605,000		
	-Golongan III 29 org x 13 bln	377	OB	3,090,786	1,165,226,400	-Golongan III 28 org x 13 bln	364	OB	3,063,936	1,115,272,704		
	-Golongan II 3 org x 13 bln	39	OB	2,516,033	98,125,300	-Golongan II 3 org x 13 bln	39	OB	2,564,100	99,999,900		
	- Golongan I 1 org x 13 bln	13	OB	2,011,500	26,149,500	- Golongan I 1 org x 3 bln	3	OB	2,011,500	6,034,500		
	- Rencana Kenaikan 6 %				94,456,284							
	- Jumlah Setelah Kenaikan 6%				1,668,727,684	- Jumlah				1,618,912,104		
	- Accres 2.5%				41,718,192	- Accres 2.5%				40,472,803		
	- Pembulatan				124	- Pembulatan				93		
5 1 1 01 02	Tunjangan Keluarga				154,416,000	Tunjangan Keluarga				214,560,000	60,144,000	38.95
	Tunjangan Suami/Istri :				112,865,000	Tunjangan Suami/Istri :				127,303,000		
	- Golongan IV 5 org x 13 bln	65	OB	308,237	20,035,383	- Golongan IV 6 org x 13 bln	78	OB	387,260	30,206,280		
	-Golongan III 21 org x 13 bln	273	OB	285,877	78,044,460	-Golongan III 21 org x 13 bln	273	OB	306,357	83,635,461		
	-Golongan II 1 org x 13 bln	13	OB	244,950	3,184,350	-Golongan II 2 org x 13 bln	26	OB	261,355	6,795,230		
	- Golongan I 1 org x 13 bln	13	OB	201,150	2,614,950	- Golongan I 1 org x 3 bln	3	OB	201,150	603,450		
	- Rencana Kenaikan 6 %				6,232,749	- Jumlah				121,240,421		
	- Accres 2.5%				2,752,797	- Accres 2.5%				6,062,021		
	- Pembulatan				311	- Pembulatan				558		
	Tunjangan Anak :				41,551,000	Tunjangan Anak :				87,257,000	45,706,000	110.00
	- Golongan IV 9 org x 13 bln	117	OB	72,874	8,526,232	- Golongan IV 11 org x 13 bln	143	OB	76,400	10,925,200		
	-Golongan III 33 org x 13 bln	429	OB	58,394	25,051,000	-Golongan III 35 org x 13 bln	455	OB	61,793	28,115,815		
	-Golongan II 4 org x 13 bln	52	OB	69,610	3,619,720	-Golongan II 5 org x 13 bln	65	OB	50,491	3,281,915		
	- Golongan I 2 org x 13 bln	26	OB	40,230	1,045,980	- Golongan I 2 org x 3 bln	6	OB	40,230	241,380		
	- Rencana Kenaikan 6 %				2,294,576	- Jumlah				42,564,310		
	- Accres 2.5%				1,013,438	- Accres 2.5%				2,128,216		
	- Pembulatan				54	- Pembulatan				164		

1	2	3	4	5	6=3X5	7	8	9	10	11=8X10	12=11-6	13	
5 1 1 01 03	Tunjangan Jabatan : Struktural -Eselon II/b 1 org x 13 bln -Eselon III/a 3 org x 13 bln -Eselon III/b 2 org x 13 bln -Eselon IV.a 12 org x 13 bln -Eselon IV.b 1 org x 13 bln - Accres 2.5% - Pembulatan	13 39 26 156 13	OB OB OB OB OB	2,025,000 1,260,000 980,000 540,000 490,000	196,344,000 26,325,000 49,140,000 25,480,000 84,240,000 6,370,000 4,788,875 125	Tunjangan Jabatan : Struktural -Eselon II/b 1 org x 13 bln -Eselon III/a 3 org x 13 bln -Eselon III/b 2 org x 13 bln -Eselon IV.a 12 org x 13 bln -Eselon IV.b 1 org x 13 bln - Accres 2.5% - Pembulatan	13 39 26 156 13	OB OB OB OB OB	2,025,000 1,260,000 980,000 540,000 480,000	196,344,000 26,325,000 49,140,000 25,480,000 84,240,000 6,370,000 4,788,875 125			
5 1 1 01 04	Tunjangan Fungsional Khusus -Golongan IV 1 org x 13 bln -Golongan III 2 org x 13 bln -Golongan II - Accres 2.5% - Pembulatan	13 26	OB OB	1,200,000 750,000	35,978,000 15,600,000 19,500,000 - 877,500 500	Tunjangan Fungsional Khusus -Gol. IV (Pcmc. Madya) 1 org x 13 bln -Gol. III (Pcmc. Muda) 2 org x 13 bln -Gol. III (Pcmc.Pertama) 3 org x 13 bln - Accres 2.5% - Pembulatan Kekurangan Tunjangan Fungsional Khusus -Golongan III 3 org x 3 bln	13 26 39	OB OB OB	1,200,000 750,000 325,000	50,230,000 15,600,000 19,500,000 12,675,000 1,194,375 625 1,260,000 1,280,000	14,252,000	39.61	
5 1 1 01 05	Tunjangan Fungsional Umum -Golongan III 13 org x 13 bln -Golongan II 3 org x 13 bln -Golongan I 1 org x 13 bln - Accres 2.5% - Pembulatan	169 39 13	OB OB OB	185,000 180,000 175,000	41,574,000 31,265,000 7,020,000 2,275,000 1,014,000 -	Tunjangan Fungsional Umum -Golongan III 11 org x 13 bln -Golongan II 3 org x 13 bln -Golongan I 1 org x 3 bln - Accres 2.5% - Pembulatan	143 39 3	OB OB OB	185,000 180,000 175,000	34,850,000 26,455,000 7,020,000 525,000 650,000 -	(6,724,000)	(16.17)	
5 1 1 01 06	Tunjangan Beras : PNS Tunjangan Beras : 115 org x 12 bln - Accres 2.5% - Pembulatan Kekurangan Tunjangan Beras ahun 2013. 127 org x 12 bln	1380 1524	OB OB	69,760 10,760	115,074,000 98,268,800 2,406,720 240 16,398,240	Tunjangan Beras : PNS Tunjangan Beras : 119 org x 12 bln - Accres 2.5% - Pembulatan Kekurangan Tunjangan Beras ahun 2013. 127 org x 12 bln	1428 1524	OB OB	69,760 10,760	118,506,000 99,617,280 2,480,432 48 -	3,432,000	2.98	
5 1 1 01 07	Tunjangan PPh / Khusus Tunjangan PPh 39 org x 13 bln - Rencana Kenaikan 6 % - Jumlah Setelah Kenaikan 6% - Accres 2.5% - Pembulatan	507	OB	60,817	33,502,000 30,834,427 1,850,088 32,684,493 817,112 395	Tunjangan PPh / Khusus Tunjangan PPh 39 org x 13 bln - Jumlah - Accres 2.5% - Pembulatan	507	OB	73,477	38,185,000 37,252,839 37,252,839 931,321 840	4,883,000	13.98	
5 1 1 01 08	Pembulatan Gaji				155,000	Pembulatan Gaji				155,000			

1	2	3	4	5	6=3X5	7	8	9	10	11=8X10	12=11-6	13
5 1 1 01 09	luran Asuransi Kesehatan luran ASKES 39 org x 12 bln - Rencana Kenaikan 6 % - Jumlah Setelah Kenaikan 6% - Accres 2.5% - Pembulatan	468	OB	64,744	32,922,000 30,300,264 1,818,016 32,118,280 802,957 763	luran Asuransi Kesehatan luran ASKES 39 org x 12 bln - Jumlah - Accres 2.5% - Pembulatan	468	OB	105,082	50,408,000 49,178,376 49,178,376 1,229,459 165	17,486,001	53.11
5 1 1 02	Tambahan Penghasilan PNS				368,964,000	Tambahan Penghasilan PNS				365,892,000	(3,072,000)	(0.83)
5 1 1 02 01	Tambahan penghasilan berdasarkan beban kerja					Tambahan penghasilan berdasarkan beban kerja						
	Eselon II.a 1 org x 12 bln	12	OB	2,565,000	30,780,000	Eselon II.a 1 org x 12 bln	12	OB	2,565,000	30,780,000		
	Eselon III.a 5 org x 12 bln	60	OB	1,288,000	77,280,000	Eselon III.a 5 org x 12 bln	60	OB	1,288,000	77,280,000		
	Eselon IV.a 13 org x 12 bln	156	OB	1,044,000	162,864,000	Eselon IV.a 13 org x 12 bln	156	OB	1,044,000	162,864,000		
	Jab Fungs Khusus 3 org x 12 bln	36	OB	320,000	11,520,000	Jab Fungs Khusus 6 org x 12 bln	72	OB	320,000	23,040,000		
	Jabatan Fungs Umum Gol III 13 org x 12 bln	156	OB	450,000	70,200,000	Jabatan Fungs Umum Gol III 11 org x 12 bln	132	OB	450,000	59,400,000		
	Jabatan Fungs Umum Gol II 3 org x 12 bln	36	OB	348,000	12,528,000	Jabatan Fungs Umum Gol II 3 org x 12 bln	36	OB	348,000	12,528,000		
	Jabatan Fungs Umum Gol I 1 org x 12 bln	12	OB	316,000	3,792,000	Jabatan Fungs Umum Gol I				-		
	39					39						
	JUMLAH				2,689,375,000	JUMLAH				2,728,515,000	39,140,000	1.46

Kota Mungkid, September 2014
 Plt. KEPALA BAPPEDA
 STAF AHLI BUPATI BIDANG EKBANG

Drs. H. SUGIYONO, Msi
 Pembina TK. I
 NIP. 19640102 198405 1 004

Tim Anggaran Pemerintah Daerah / Penilai RKA/DPPA SKPD				Tanda Tangan
No	Nama	NIP	Jabatan	
1	Patwi Wahyuningsih. S.Sos	19600528 198503 2 003	Kasubag Keuangan Bappeda	1. 
2	Yunik Wahyuningsih. SE	19740609 199803 2 007	Kasie Kas Daerah DPPKAD	2. 
3	Puji Lestari. SST. MT	19780502 199703 2 004	JFU Pada Bagian Administrasi Pembangunan.	3. 

FORMULIR KEADAAN PEGAWAI

KEADAAN BERDASARKAN REALISASI GAJI BULAN AGUSTUS 2014
(YANG MASUK DALAM DAFTAR TUNJANGAN)

Urusan Pemerintahan : Perencanaan Pembangunan
Organisasi : Bappeda Kab. Magelang

No.	Golongan	Data Pegawai & Keluarga			
		Pegawai	Istri/Suami	Anak	Jiwa
1	2	3	4	5	6 = (3+4+5)
I	- Golongan I/a				0
	- Golongan I/b	0	0	0	0
	- Golongan I/c	0	0	0	0
	- Golongan I/d	0	0	0	0
	Jumlah Gol. I	0	0	0	0
II	- Golongan II/a	1	1	1	3
	- Golongan II/b	2	1	4	7
	- Golongan II/c	0	0	0	-
	- Golongan II/d	0	0	0	-
	Jumlah Gol. II	3	2	5	10
III	- Golongan III/a	3	1	2	6
	- Golongan III/b	11	8	12	31
	- Golongan III/c	6	5	8	19
	- Golongan III/d	8	7	13	28
	Jumlah Gol. III	28	21	35	84
IV	- Golongan IV/a	5	3	6	14
	- Golongan IV/b	2	2	4	8
	- Golongan IV/c	1	1	1	3
	- Golongan IV/d				-
	Jumlah Gol. IV	8	6	11	25
Jumlah Total		39	29	51	119

Kota Mungkid / September 2014
PENGGUNA ANGGARAN



Drs. M. SUGIYONO. Msi
Pembina TK. I

NIP. 19640102 198405 1 004

[Handwritten mark]

A.5 FORMULIR RKA dan/atau DPPA - SKPD 2.2

RENCANA KERJA DAN ANGGARAN DAN / ATAU
DOKUMEN PELAKSANAAN PERUBAHAN ANGGARAN
SATUAN KERJA PERANGKAT DAERAH

FORMULIR

KABUPATEN MAGELANG

RKA/DPPA-SKPD 2.2

TAHUN ANGGARAN 2014

Urusan Pemerintah : 1.06. Perencanaan Pembangunan
Organisasi : 1.06.01. Badan Perencanaan Pembangunan Daerah

Rekapitulas Rencana Kerja dan Anggaran dan/atau Dokumen Pelaksanaan Perubahan Anggaran Belanja Langsung Menurut Program dan Kegiatan

Kode		Uraian	Lokasi Kegiatan	Target Kinerja (Kuantitatif)	Sumber Dana	Jumlah (Rp.)		Bertambah/(Berkurang)		Keterangan
						Sebelum perubahan	Setelah perubahan	Rp.	%	
Program	Kegiatan	3	4	5	6	7	8	9=8-7	10	11
1	2									
0.00		URUSAN PD SEMUA SKPD								
0.00.01		Program Pelayanan Administrasi Perkantoran								
	1	Penyediaan Jasa Surat Menyurat	Bappeda Kab Mgl	5.500 srt,12 bl,1paket	DAU	35,000,000	49.881.500 50,000,000	15,000,000	0.43	
	2	Penyediaan Jasa Komunikasi, sda dan listrik	Bappeda Kab Mgl	1 rek tlp,1 rek srt kbr,12 bl	DAU	12,870,000	13,680,000	810,000	0.06	
	7	Penyediaan Jasa Administrasi Keuangan	Bappeda Kab Mgl	12 bl,39 BL&1 BTL	DAU	41,679,000	41,679,000	-	0,00	
	18	Rapat rapat Koordinasi dan Konsultasi Luar Daerah	Bappeda Kab Mgl	71 kl,12 bl	DAU	165,000,000	240,000,000	75,000,000	0.45	
	19	Rapat rapat Koordinasi dan Konsultasi Dalam Daerah	Bappeda Kab Mgl	rpt 20 kl,perjal.68 kl,12 bl	DAU	25,000,000	28,000,000	3,000,000	0.12	
0.00.02		Program Peningkatan Sarana dan Prasarana Aparatur								
	7	Pengadaan Perlengkapan Gedung Kantor	Bappeda Kab Mgl	1 paket lemaei display	DAU	-	15,000,000	15,000,000	100,00	baru
	9	Pengadaan Peralatan Gedung Kantor	Bappeda Kab Mgl	4notebook,2LCD,2printer,2tv	DAU	20,600,000	68,600,000	48,000,000	2.33	
	22	Pemeliharaan Rutin/Berkala Gedung Kantor	Bappeda Kab Mgl	12 bl,1 unit gd.	DAU	13,825,000	16,825,000	3,000,000	0.22	
	24	Pemeliharaan Rutin/Berkala Kendaraan Dinas/Operasional.	Bappeda Kab Mgl	6 roda4,17 roda, 1th	DAU	292,600,000	292,600,000	-	0,00	

9

	28	Pemeliharaan Rutin/ Berkala Peralatan Gedung Kantor	Bappeda Kab Mgl	47 unit alat kant, 12 bl	DAU	15,000,000	18,000,000	3,000,000	0.20	
1.06		PERENCANAAN PEMBANGUNAN								
1.06.16		Program Kerjasama Pembangunan								
	6	Fasilitasi dan Koord.Rintisan Kerjasama Antar Daerah Pengelolaan Sampah Regional	Kab Magelang	9 rakor, 1 dok rcn pengel.sampah	DAU	25,000,000	25,000,000	-	0,00	
	7	Fasilitasi Sibermas dan Pengabdian Masyarakat	Kab Magelang	1 paket	DAU	141,755,000	141,755,000	-	0,00	
1.06.18		Program Perencanaan Pengembangan Wilayah Strategis Cepat Tumbuh								
	5	Penyusunan Desain Mikrocell Kawasan Strategis Nasional Borobudur	SKPD dan Masyarakat	1 paket, 10 bk lap, 10 Cd, 5 peta	DAU	67,980,000	67,980,000	-	0,00	
1.06.20		Program Peningkatan Kapasitas Kelembagaan Perencanaan Pembangunan Daerah								
	5	Pembinaan Perkuatan Kelembagaan Sumber Daya Air (WISM)	Kab Magelang	1 thn, 19DI, 19GP3A	DAU	65,000,000	65,000,000	-	0,00	
	5	Pembinaan Perkuatan Kelembagaan Sumber Daya Air (WISM) LOAN/HIBAH	Kab Magelang	1 thn, 19DI, 19GP3A	Dana Hibah	189,470,000	189,470,000	-	0,00	geser
1.06.21		Program Perencanaan Pembangunan Daerah								
	5	Penyusunan RPJMD	Kab Magelang	1 paket (120 bk)	DAU	520,000,000	595,000,000	75,000,000	0.14	
	14	Perencanaan Umum Pembangunan Daerah	Bappeda Kab Mgl	1 paket, RKPD'15&RK PDPRB.'14@ 75bk, lap lap 12 bl, Peningkt.SDM 40 org	DAU	465,000,000	438,123,000	(26,877,000)	(0.06)	
	15	Fasilitasi Musrenbang Kecamatan	Kab Magelang	21 kec.	DAU	63,000,000	63,000,000	-	0,00	
	16	Penyusunan KUA dan PPAS	Kab Mgl	2 paket (@50bk) ranc.KUA/PPAS perbhn	DAU	95,000,000	95,000,000	-	0,00	geser

f

	22	Penyusunan Renstra /Renja SKPD	Bappeda Kab Mgl	1 renstra,25 bk.	DAU	7,000,000	7,000,000	-	0,00	
	25	Fasilitasi Penyusunan Renstra SKPD	Bappeda Kab Mgl	53 SKPD	DAU	55,360,000	55,360,000	-	0,00	
	27	Fasilitasi Penyusunan RPJM Desa	Kab Mgl	278 desa	DAU	146,122,000	146,122,000	-	0,00	
	28	Fasilitasi Kinerja Jaringan Penelitian Kebijakan Pendidikan	Kab Magelang	2 paket	DAU	67,550,000	67,550,000	-	0,00	
	29	Analisis Perencanaan Kebutuhan Sekolah	Sekolah(SMP/SM U/SMK)	1 paket	DAU	70,000,000	70,000,000	-	0,00	
		Sosialisasi RPJMD	SKPD seKab Magelang	56 orang			363,873,000	363,873,000	100,00	
1.06.22		Program Perencanaan Pembangunan Ekonomi								
	9	Fasilitasi F E D E P	Kab Magelang	6 Progm kerja,6klaster	PAD & Ban Gub	135,000,000	135,000,000	-	0,00	geser
	12	Fasilitasi Pengembangan Kawasan Agropolitan	Kab Magelang	1 paket	DAU	65,000,000	65,000,000	-	0,00	
	13	Penyusunan Buku "Wonderfull Magelang"	stakeholder pariwisata & budaya	1 paket(10 bk lap,75 bk,10 CD)	DAU	62,743,000	62,743,000	-	0,00	
1.06.23		Program Perencanaan Sosial dan Budaya								
	6	Fasilitasi Evaluasi Kinerja Pendidikan Untuk Semua	Bappeda Kab Mgl	1 paket pengembangan PUS,12 bl.	PAD & Ban Gub	75,000,000	75,000,000	-	0,00	
	7	Pemutakhiran Data Peserta Jamkesda	Kab Magelang	1 paket (1 CD,68.000 kartu)	DAU	132,500,000	132,500,000	-	0,00	
	8	Koordinasi Perumusan Kebijakan dan Sinkronisasi Pelaksanaan Upaya upaya Penanggulangan Kemiskinan dan Penurunan Kesenian	Kab Magelang	1 paket buku review SRTPK	DAU	102,210,000	102,210,000	-	0,00	
1.06.24		Program Perencanaan Prasarana Wilayah dan Sumber Daya Alam								
	4	Koordinasi dan Fasilitasi Konservasi Sumber Daya Alam	Kab Magelang	Rakor 6 kl,10bk RAD Konservasi+softnya	DAU	95,000,000	95,000,000	-	0,00	
	5	Fasilitasi Program PLKSDA-BM dan eavaluasi 2013	Kab Magelang	3klonmtan,3desa,3kec	DAU	30,000,000	30,000,000	-	0,00	geser
1.04		PERUMAHAN								

1.04.15		Program Pengembangan Perumahan								
	1	Penyusunan Rencana Pembangunan dan Pengembangan Perumahan dan Kawasan Pemukiman (RP3KP)	Kab Magelang	10bk lap pendahuluan, 10 lap antara, 10 lap akhir, 5 album peta	DAU	150,000,000	150,000,000	-	0,00	
	2	Fasilitasi dan Koordinasi Penyelenggaraan Pengembangan Perumahan	Kab Magelang	1UPK, 10 TPM, 10PENDATA, 300 RTLH, 1KEC.	DAU	153,000,000	144,000,000	(9,000,000)	0,00	
1.04.16		Program Lingkungan Sehat Perumahan								
	4	Fasilitasi dan Koord.Peningkatan Kinerja Air Minum dan Penyehatan Lingkungan(AMPL)	Kab Magelang	1 kimp.krj, 1 tim/panitia., rakor 16kl, monev 2x, sosialisasi 2kl, 1bk RISPAM	DAU	243,380,000	243,380,000	-	0,00	
1.05		PENATAAN RUANG								
1.05.15		Program Perencanaan Tata Ruang								
	1	Fasilitasi Badan Koordinasi Penataan Ruang Daerah (BKPRD)	Kab Magelang	1 paket , 100%	DAU	100,000,000	100,000,000	-	0,00	
	2	Pemantauan dan Evaluasi Pelaksanaan RTRW Kab Magelang 2010 - 2030	Kab Magelang	2 paket, 100 %	DAU	500,000,000	500,000,000	-	0,00	
	3	Penyusunan RTR Program Pengembangan Kawasan Pedesaan Berkelanjutan (P2KPB)	6 desa di Kec.Muntilan	10 Bk.RTR P2KPB & 10 keping CD	DAU	100,000,000	100,000,000	-	0,00	
1.20.22		Program Peningkatan Sistem Pengawasan Internal dan								
	12	Fasilitasi dan Koordinasi Penyusunan Laporan RAD Pencegahan dan Pemberantasan Korupsi	Kab Magelang	4 laporan		-	39,135,000	39,135,000	100,00	baru
1.23		STATISTIK								
1.23.15		Program Pengembangan Data/Informasi/Statistik Daerah								
	5	Penyusunan Buku Statistik	Kab Mgl	9 paket bk Statistik Kab Mgl	DAU	370,000,000	370,000,000	-	0,00	geser

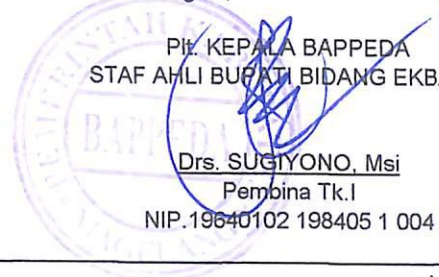
J.

42



	8	Penyusunan Sistem Informasi Profil Daerah	Kab Mgl	72 bk profil	PAD & Ban Gub	94,300,000	86,800,000	(7,500,000)	0,00
Jumlah :						5,007,944,000	5,605,385,000	597,441,000	0.12

Kota Mungkid, 2014

PI. KEPALA BAPPEDA
STAF AHLI BUUKATI BIDANG EKBANG



Drs. SUGIYONO, Msi
Pembina Tk.I
NIP.19640102 198405 1 004

Tim Anggaran Pemerintah Daerah / Penilai RKA dan /atau DPPA-SKPD				
NO	Nama	NIP	Jabatan	Tanda Tangan
1	Patwi Wahyuningsih, Ssos	19600528 198503 2 003	Ka Sub Bag Keuangan BAPPEDA	
2	Yunik Wahyuningsih, SE	19740609 199803 2 007	Ka. Sie. KASDA, DPPKAD	2. 
3	Puji Lestari, SST, MT	19780502 199703 2 004	KaSubBag Pelap&Analisis Pemb.Konstruksi, Bag Adm.Pembangunan	3. 